

¿CUÁNTOS MEXICANOS VIVEN DENTRO DE LA JURISDICCIÓN DEL CONSULADO GENERAL DE MÉXICO EN AUSTIN?

El Censo Nacional de Estados Unidos de 2010 mostró una parte importante sobre la cambiante diversidad étnica del país. En el Censo se preguntó el origen hispano a las personas que viven en EU y respondieron con base en la percepción de sí mismas considerando la siguiente pregunta:

Reproducción de la pregunta sobre origen hispano proveniente del Censo del 2010

→ **NOTA:** Por favor, conteste la Pregunta 8 sobre origen hispano Y la Pregunta 9 sobre raza. Para este censo, origen hispano no es una raza.

8. ¿Es la Persona 1 de origen hispano, latino o español?

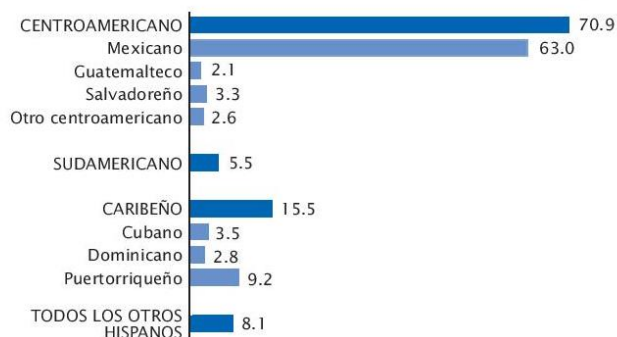
- ☐ No, no es de origen hispano, latino o español
- ☐ S, mexicano, mexicano americano, chicano
- ☐ S, puertorriqueño
- ☐ S, cubano
- ☐ S, otro origen hispano, latino o español — *Escriba el origen, por ejemplo, argentino, colombiano, dominicano, nicaragüense, salvadoreño, español, etc.*

Fuente: Cuestionario del Censo del 2010 de la Oficina del Censo de los Estados Unidos.

Los resultados fueron los siguientes:

Distribución porcentual de la población hispana por tipo de origen: 2010

(Para información sobre la protección de la confidencialidad, errores ajenos al muestreo y definiciones, vea www.census.gov/prod/cen2010/doc/sf1.pdf)



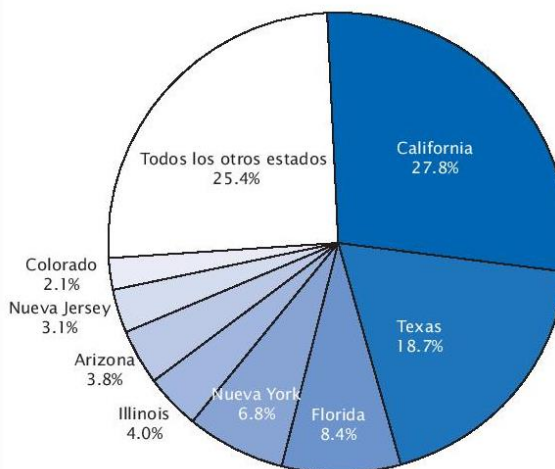
Notes:

- 1) El grupo "Otro centroamericano" incluye a personas que se identificaron como "costarricense", "hondureño", "nicaragüense", "panameño", grupo indígena centroamericano, de la "Zona del Canal" y "centroamericano".
- 2) El grupo "sudamericano" incluye a personas que se identificaron como "argentino", "boliviano", "chileno", "colombiano", "ecuatoriano", "paraguayo", "peruanos", "uruguayo", "venezolano", grupo indígena sudamericano y "sudamericano".
- 3) El grupo "Todos los otros hispanos" incluye a personas que se identificaron como "español", al igual que "hispano" o "latino" y otros términos generales.

Fuente: Oficina del Censo de los Estados Unidos, *Compendio de Datos 1 del Censo del 2010*.

Distribución porcentual de la población hispana por estado: 2010

(Para más información sobre la protección de la confidencialidad, errores ajenos al muestreo y definiciones, vea www.census.gov/prod/cen2010/doc/sf1.pdf)

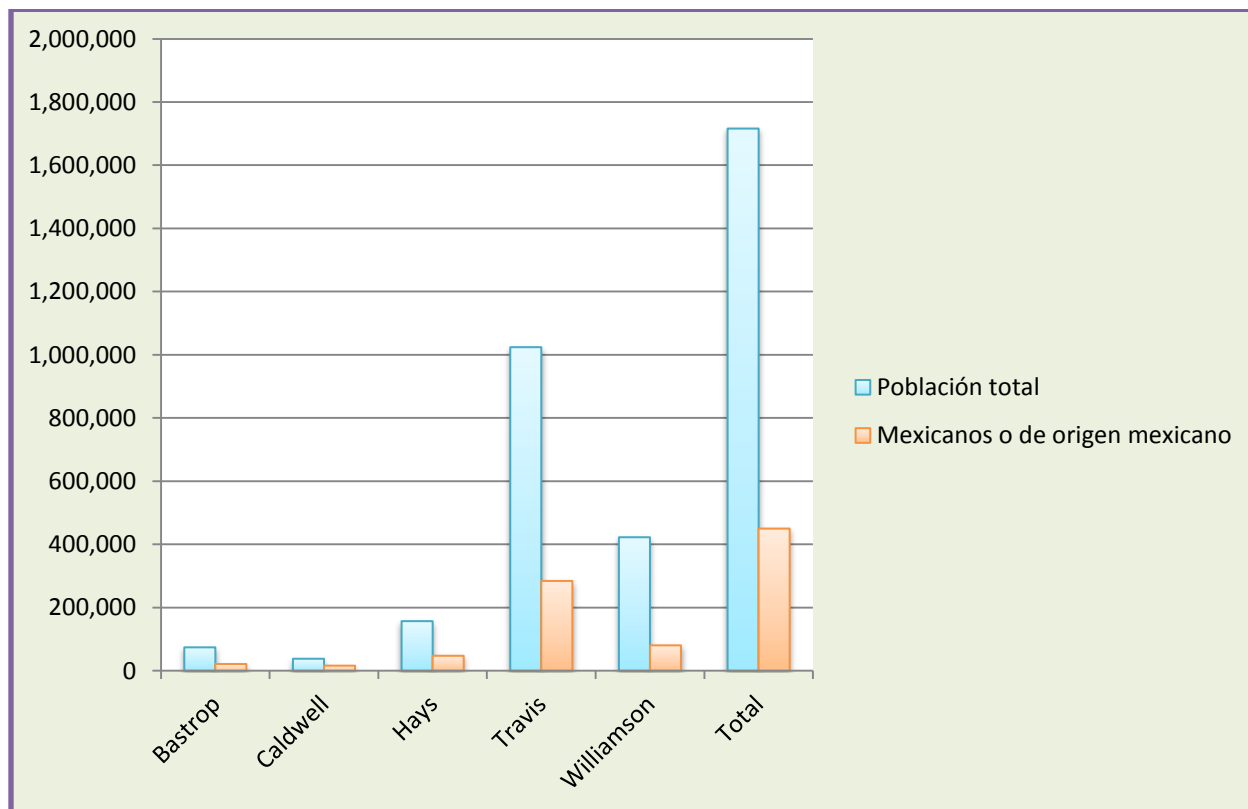


Fuente: Oficina del Censo de los Estados Unidos, *Compendio de Datos 1 del Censo del 2010*.

De acuerdo con el *United States Census Bureau*, las personas que se identifican con los términos “Hispanico” o “Latino” son las que se clasifican a sí mismas dentro de una categoría específica como “mexicano, mexicano-americano, chicano, puertorriqueño, cubano u otros con origen español. El origen puede entenderse como herencia, nacionalidad, linaje o país de nacimiento de la persona o de sus ancestros antes de su llegada a EU. Las personas que se identifican de origen Hispánico, Latino o Español pueden ser de cualquier raza.

Con base en esta información, hay una clara distinción entre las personas de origen hispano y las de origen mexicano, siendo las últimas una fracción de las primeras (la más representativa): 63%, es decir, 31,798,258 de origen mexicano, de los cuales, 18.7% radicaban en el estado de Texas.

En ese sentido, de acuerdo con el Censo de 2010, la población de personas de origen mexicano viviendo en los cinco condados que comprende la jurisdicción del Consulado General de México en Austin (Bastrop, Caldwell, Hays, Travis y Williamson) era de 450,078 personas, lo que representaba 26.2% de la población total de estos condados (1,716,289).

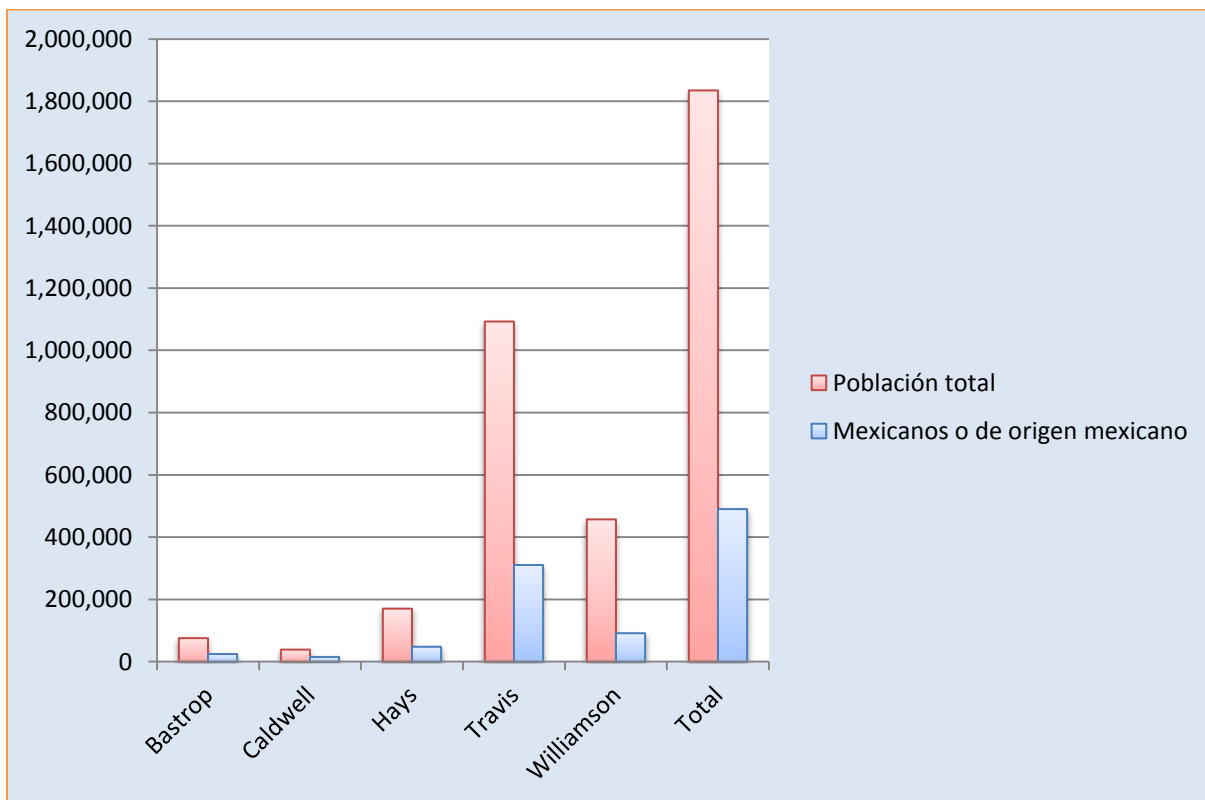


Fuente: *United States Census Bureau*

Censo 2010			
Condado	Población total	Mexicanos o de origen mexicano	Porcentaje de mexicanos en población total
1. Bastrop	74,171	21,489	29.0%
2. Caldwell	38,066	16,197	42.5%
3. Hays	157,107	47,500	30.2%
4. Travis	1,024,266	284,392	27.8%
5. Williamson	422,679	80,500	19.0%
Total	1,716,289	450,078	26.2%

Fuente: United States Census Bureau

Si bien el próximo censo será hasta 2020, según los informes anuales del *American Community Survey*, la población de origen mexicano viviendo en los cinco condados en 2014 aumentó a 490,273 personas, es decir, 26.7% del total de la población de esos condados (1,835,016).



Fuente: United States Census Bureau

ACS Demographic and Housing Estimates 2014			
Condado	Población total	Mexicanos o de origen mexicano	Porcentaje de mexicanos en población total
1. Bastrop	75,708	24,702	32.6%
2. Caldwell	38,870	15,381	39.6%
3. Hays	170,410	47,989	28.2%
4. Travis	1,092,810	310,668	28.4%
5. Williamson	457,218	91,533	20.05%
Total	1,835,016	490,273	26.7%

Fuente: United States Census Bureau