



De Colima para el mundo


16 y 17 de marzo

**Universidad de
Colima, Campus
Tecomán.**

OFERTA EXPORTABLE

**Secretaría de
Fomento
Económico**

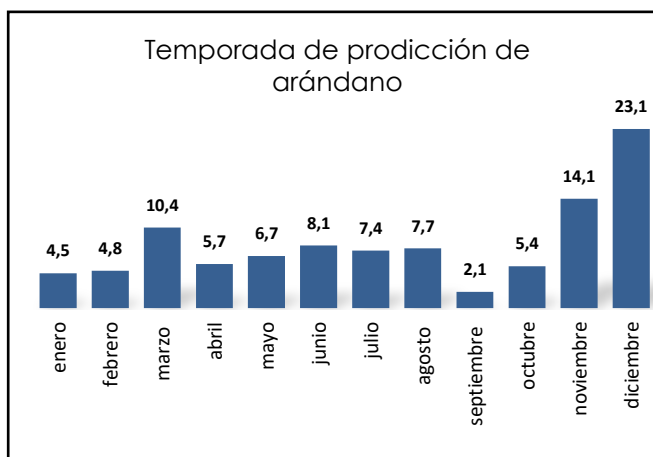
Arándano



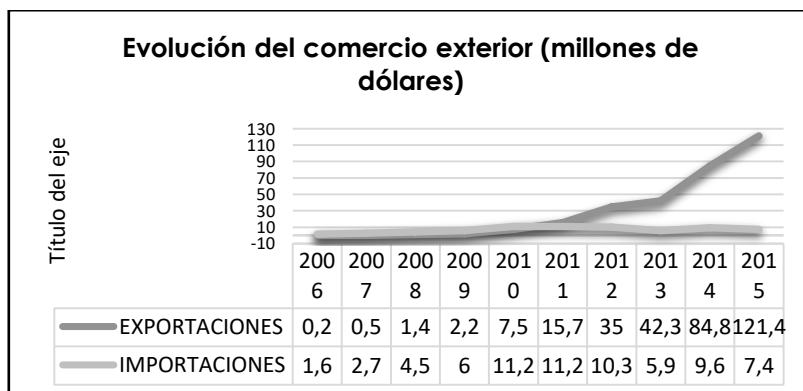
Nombre científico: **Vaccinium corymbosum**.

Colima ocupa el: **2°** Lugar nacional en la producción de arándano (2015)

Rank 2015	Entidad Federativa	Producción (Toneladas)
Total Nacional		883,593
1	Jalisco	274,525
2	Colima	162,876
3	Baja California	108,997
4	Michoacán	102,488
5	Sinaloa	51,846
6	Puebla	41,002
7	México	26,083
8	Sonora	21,896



Año	Ubicación	Sup. Sembrada (Ha)	Sup. Cosechada (Ha)	Producción (Ton)	Rendimiento (Ton/Ha)	PMR (\$/Ton)	Valor Producción (Miles de Pesos)
2015	Colima	553	368.67	162,876	441.76	56,158	9,146,790,408



5° México obtiene la quinta posición en producción de arándano.

Comercio Exterior 2015				Variación (%) 2014-2015	
Año 2015	Importaciones	Exportaciones	Saldo balanza	Importaciones	Exportaciones
Volumen (Toneladas)	2,109	11,158	9,049	-24.5	18.3
Volumen (Millones de dólares)	7.4	121.4	114	-22.8	43.3

Fuente: Elaboración propia con información del Atlas Agroalimentario 2016 y del Servicio de Información Agroalimentario y Pesquero (SIAP), SAGARPA.

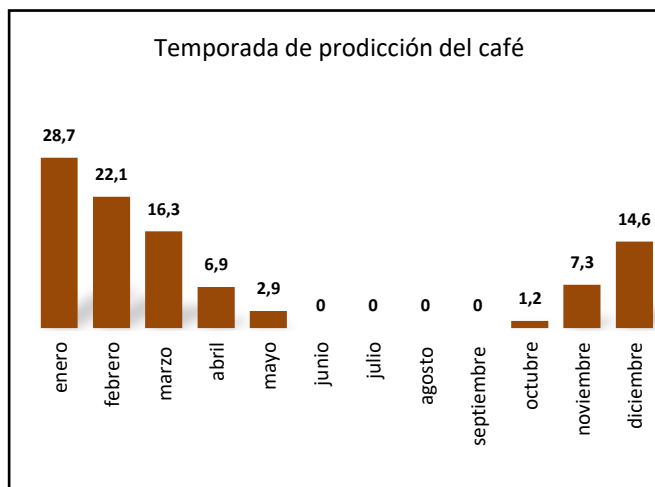
Café



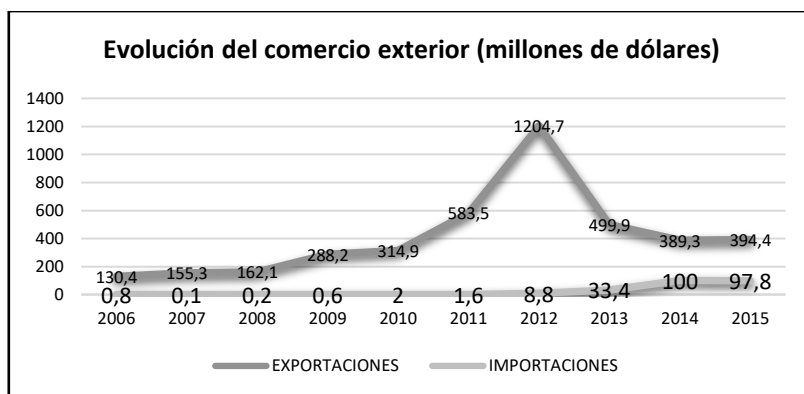
Nombre científico: **Coffea**

Colima ocupa el: **10°** Lugar nacional en la producción de café (2015)

Rank 2015	Entidad Federativa	Producción (Toneladas)
Total Nacional		1,026,252
1	Chiapas	383,060
2	Veracruz	276,055
3	Puebla	171,320
4	Oaxaca	82,513
5	Guerrero	45,230
6	Hidalgo	31,733
7	Nayarit	17,679
8	San luis potosí	10,922
9	Jalisco	3,466
10	Colima	2,710
	Otros	1,564



Año	Ubicación	Sup. Sembrada (Ha)	Sup. Cosechada (Ha)	Producción (Ton)	Rendimiento (Ton/Ha)	PMR (\$/Ton)	Valor Producción (Miles de Pesos)
2015	Colima	1,938.25	1756.05	2,710.00	1.54	5,204	14,102,840.00



Lugar en producción de café en el mundo.

Comercio Exterior 2015				Variación (%) 2014-2015	
Año 2015	Importaciones	Exportaciones	Saldo balanza	Importaciones	Exportaciones
Volumen (Toneladas)	39,368	98,548	59,180	16	0.2
Volumen (Millones de dólares)	97.8	394.4	296.6	-2.2	1.3

Fuente: Elaboración propia con información del Atlas Agroalimentario 2016 y del Servicio de Información Agroalimentario y Pesquero (SIAP), SAGARPA.

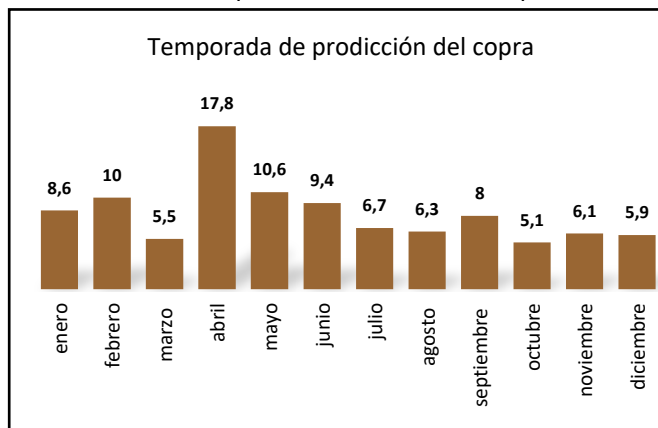
Copra



Nombre científico: **fruto de Cocos nucifera L., Arecaceae**

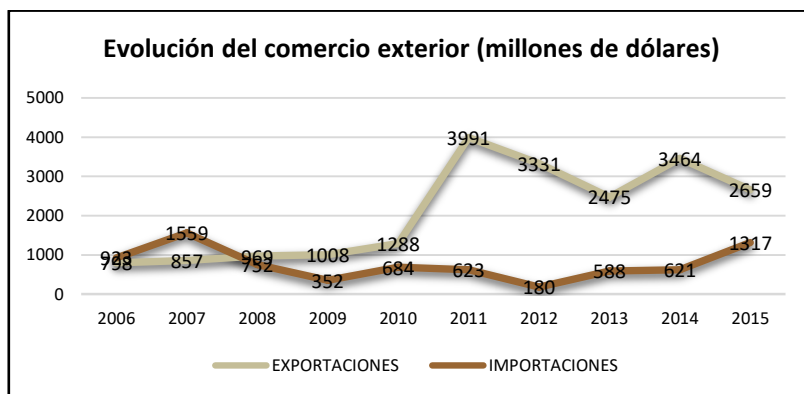
Colima ocupa el: **2°** Lugar nacional en la producción de copra (2015)

Rank 2015	Entidad Federativa	Producción (Toneladas)
Total Nacional		208,430
1	Guerrero	166,679
2	Colima	18,206
3	Tabasco	10,447
4	Oaxaca	7,622
5	Michoacán	2,531
6	Jalisco	1,211
7	Veracruz	915
8	Chiapas	818



Año	Ubicación	Sup. Sembrada (Ha)	Sup. Cosechada (Ha)	Producción (Ton)	Rendimiento (Ton/Ha)	PMR (\$/Ton)	Valor Producción (Miles de Pesos)
2015	Colima	21,454.00	17,991.50	18,206.00	1.01	7,409	134,888,254.00

|



8° Lugar en producción de copra en el mundo.

Comercio Exterior 2015				Variación (%) 2014-2015	
Año 2015	Importaciones	Exportaciones	Saldo balanza	Importaciones	Exportaciones
Volumen (Toneladas)	468	4,019	3,551	117.9	-5.7
Volumen (Millones de dólares)	1.3	2.7	1.4	111.9	-23.3

Limón

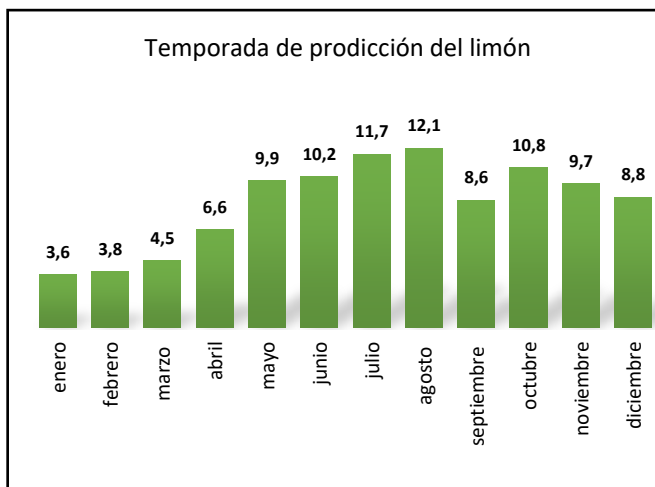


Nombre científico: **Citrus aurantifolia.**

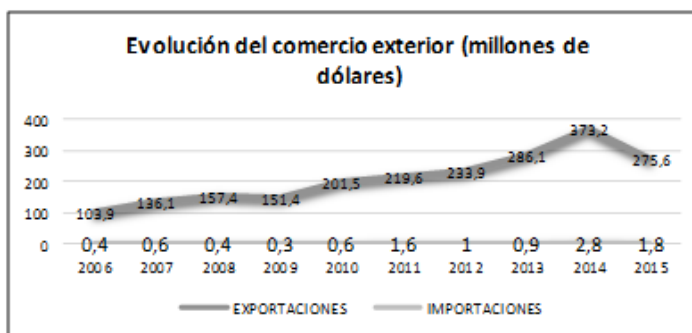
Colima ocupa el: **4°** Lugar nacional en la producción de Limón (2015)

2° Lugar nacional en la variedad de Limón Mexicano (2015) (Citrus aurantifolia swingle)

Rank 2015	Entidad Federativa	Producción (Toneladas)
Total Nacional		2,326,068.34
1	Michoacán	670,612.69
2	Veracruz	659,034.15
3	Oaxaca	245,137.29
4	Colima	191,890.04
5	Tamaulipas	121,200.35
6	Tabasco	83,141.10
7	Jalisco	81,198.44
8	Yucatán	74,462.60
9	Guerrero	71,866.69
10	Puebla	28,210.72
Otros		99,314.27



Año	Ubicación	Sup. Sembrada (Ha)	Sup. Cosechada (Ha)	Producción (Ton)	Rendimiento (Ton/Ha)	PMR (\$/Ton)	Valor Producción (Miles de Pesos)
2015	Colima	19,321.65	18,040.35	191,890.04	10.64	4,202.80	806,474.82



Los plantíos mexicanos son los segundos en extensión mundial, en ellos se cosecha 13.9% del volumen de la producción.

Comercio exterior 2015				Variación (%) 2014-2015	
Año 2015	Importaciones	Exportaciones	Saldo balanza	Importaciones	Exportaciones
Volumen (toneladas)	1,635	618,967	617,332	-43.4	17.8
Volumen (Millones de dólares)	1.8	375.6	373.8	-34.7	0.6

Fuente: Elaboración propia con información del Atlas Agroalimentario 2016 y del Servicio de Información Agroalimentario y Pesquero (SIAP), SAGARPA.

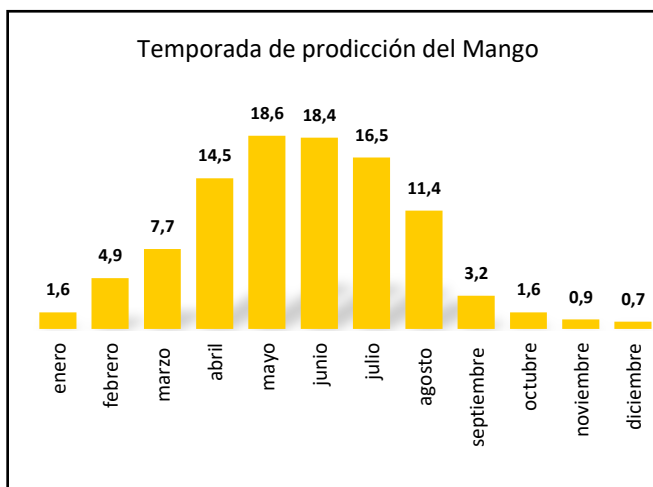
Mango



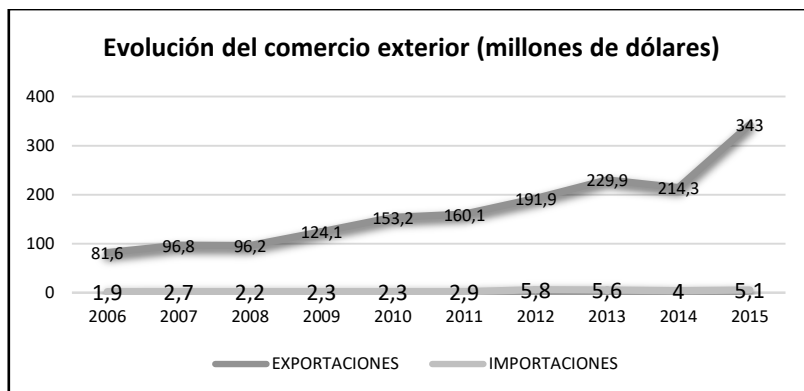
Nombre científico: **Mangifera indica**

Colima ocupa el: **10°** Lugar nacional en la producción de mango (2015)

Rank 2015	Entidad Federativa	Producción (Toneladas)
Total Nacional		1,775,507
1	Guerrero	356,291
2	Sinaloa	302,092
3	Nayarit	252,394
4	Chiapas	215,009
5	Michoacán	155,361
6	Oaxaca	146,029
7	Veracruz	118,545
8	Jalisco	112,551
9	Campeche	39,742
10	Colima	39,292
	Otros	38,201



Año	Ubicación	Sup. Sembrada (Ha)	Sup. Cosechada (Ha)	Producción (Ton)	Rendimiento (Ton/Ha)	PMR (\$/Ton)	Valor Producción (Miles de Pesos)
2015	Colima	4,226.83	4,049.79	39,292.00	9.70	3,063	120,351,396



5° México tiene la quinta producción más grande de mango en el mundo.

Comercio Exterior 2015				Variación (%) 2014-2015	
Año 2015	Importaciones	Exportaciones	Saldo balanza	Importaciones	Exportaciones
Volumen (Toneladas)	1,605	373,517	371,912	-21.4	32.7
Volumen (Millones de dólares)	5.1	343	337.9	27.8	60

Fuente: Elaboración propia con información del Atlas Agroalimentario 2016 y del Servicio de Información Agroalimentario y Pesquero (SIAP), SAGARPA.

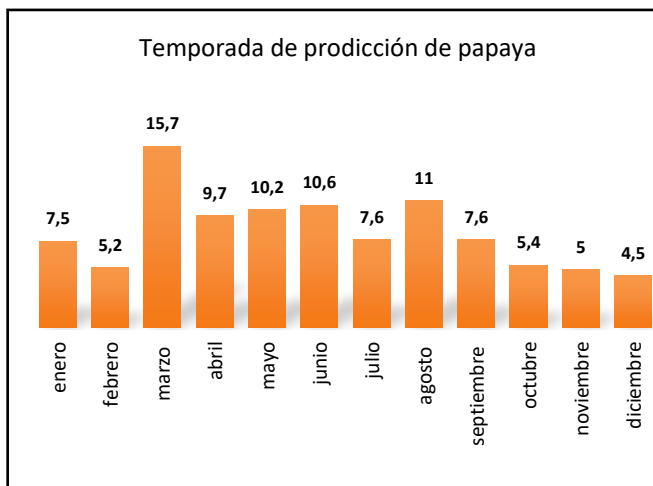
Melón



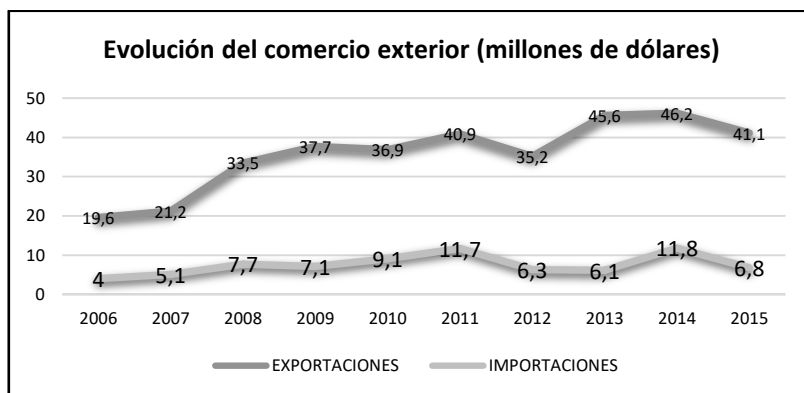
Nombre científico: **Cucumis melo.**

Colima ocupa el: **6°** Lugar nacional en la producción de Melón.
(2015)

Rank 2015	Entidad Federativa	Producción (Toneladas)
	Total Nacional	561,891
1	Coahuila	136,727
2	Michoacán	99,065
3	Guerrero	88,926
4	Sonora	85,926
5	Durango	63,209
6	Colima	25,089
7	Chihuahua	25,004
8	Oaxaca	14,048
9	Jalisco	6,237
10	Sinaloa	3,231
	Otros	14,974



Año	Ubicación	Sup. Sembrada (Ha)	Sup. Cosechada (Ha)	Producción (Ton)	Rendimiento (Ton/Ha)	PMR (\$/Ton)	Valor Producción (Miles de Pesos)
2015	Colima	893.02	848.37	25,089	29.57	4,131	103,642,659



12° México tiene el lugar número 12 en la producción mundial de melón.

Comercio Exterior 2015				Variación (%) 2014-2015	
Año 2015	Importaciones	Exportaciones	Saldo Balanza	Importaciones	Exportaciones
Volumen (Toneladas)	18,458	137,919	119,461	-41.1	-3
Volumen (Millones de dólares)	6.8	411	34.3	-42.2	-11

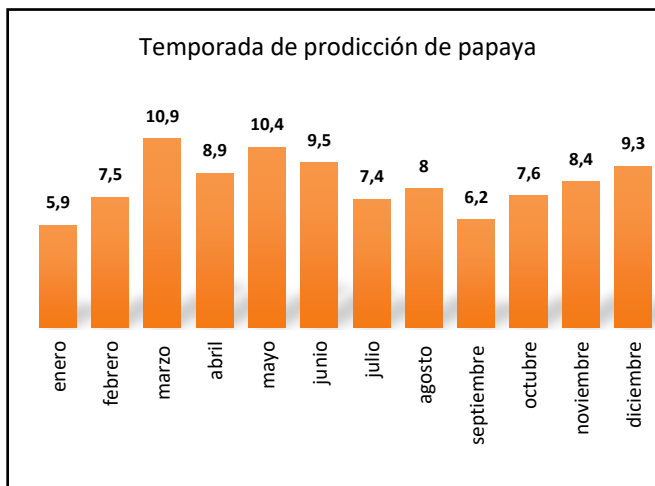
Papaya



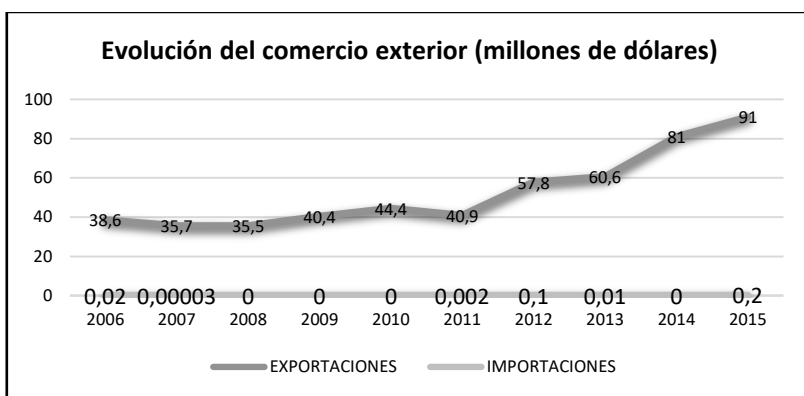
Nombre científico: **Carica papaya.**

Colima ocupa el: **3°** Lugar nacional en la producción de Papaya (2015)

Rank 2015	Entidad Federativa	Producción (Toneladas)
Total Nacional		883,593
1	Oaxaca	274,525
2	Chiapas	162,876
3	Colima	108,997
4	Veracruz	102,488
5	Michoacán	51,846
6	Guerrero	41,002
7	Jalisco	26,083
8	Campeche	21,896
9	Yucatán	18,261
10	Quintana Roo	16,956
	Otros	58,661



Año	Ubicación	Sup. Sembrada (Ha)	Sup. Cosechada (Ha)	Producción (Ton)	Rendimiento (Ton/Ha)	PMR (\$/Ton)	Valor Producción (Miles de Pesos)
2015	Colima	2,168.00	1,920.00	108,997.00	56.76	4,519	493,000.00



5°

El 6.2% de la producción total de papaya se encuentra localizada en los plantíos mexicanos.

Comercio Exterior 2015				Variación (%) 2014-2015	
Año 2015	Importaciones	Exportaciones	Saldo balanza	Importaciones	Exportaciones
Volumen (Toneladas)	180.2	146,715	146,535	NA	11.7
Volumen (Millones de dólares)	0.2	91	90.8	NA	12.4

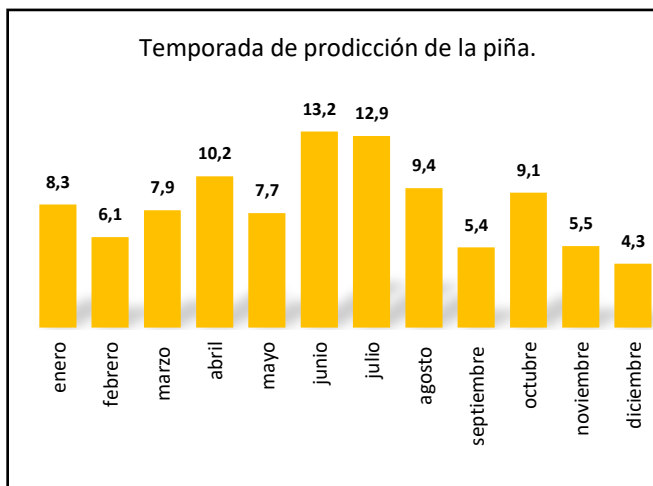
Piña



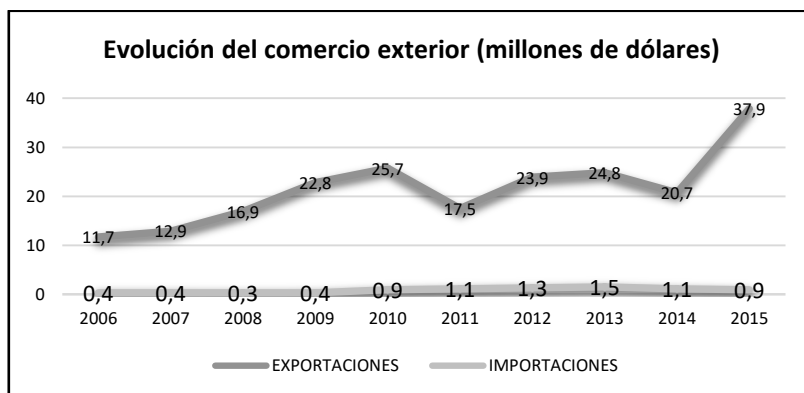
Nombre científico: Ananas comosus

Colima ocupa el: **7°** Lugar nacional en la producción de piña. (2015)

Rank 2015	Entidad Federativa	Producción (Toneladas)
	Total Nacional	840,486
1	Veracruz	552,396
2	Oaxaca	112,573
3	Tabasco	47,655
4	Nayarit	32,674
5	Jalisco	31,306
6	Quintana Roo	29,965
7	Colima	25,577
8	Chiapas	6,946
9	Campeche	655
10	Guerrero	512
	Otros	227



Año	Ubicación	Sup. Sembrada (Ha)	Sup. Cosechada (Ha)	Producción (Ton)	Rendimiento (Ton/Ha)	PMR (\$/Ton)	Valor Producción (Miles de Pesos)
2015	Colima	1,247.68	578.19	25,577.00	44.23	3,450	88,240,650



9° México tiene la novena producción más grande de piña en el mundo.

Comercio Exterior 2015			Variación (%) 2014-2015	
Año 2015	Importaciones	Exportaciones	Saldo balanza	
Volumen (Toneladas)	675	77,633	76,958	-0.3
Volumen (Millones de dólares)	0.9	37.9	37	-0.01

Fuente: Elaboración propia con información del Atlas Agroalimentario 2016 y del Servicio de Información Agroalimentario y Pesquero (SIAP), SAGARPA.

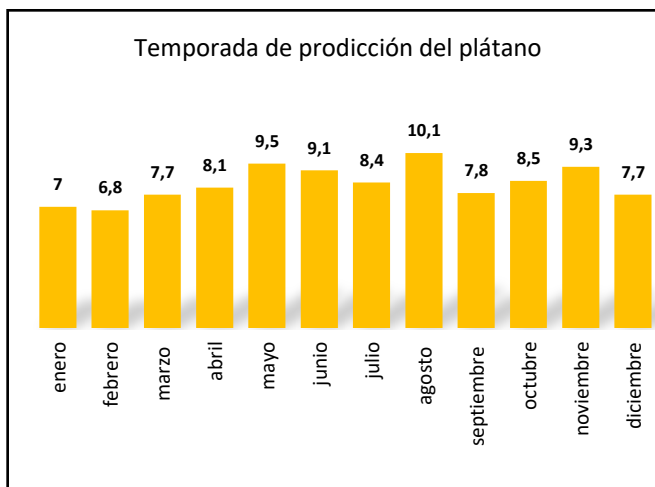
Plátano



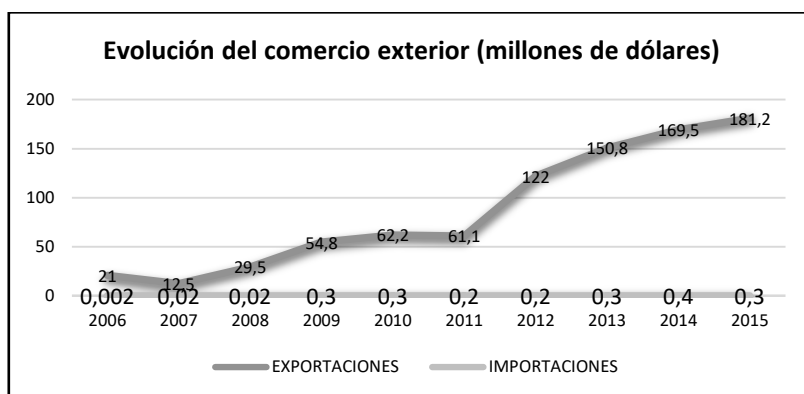
Nombre científico: **Musa paradisiaca**

Colima ocupa el: **4°** Lugar nacional en la producción de plátano (2015)

Rank 2015	Entidad Federativa	Producción (Toneladas)
	Total Nacional	2,262,028
1	Chiapas	708,710
2	Tabasco	600,290
3	Veracruz	318,728
4	Colima	179,820
5	Jalisco	135,817
6	Michoacán	121,297
7	Oaxaca	64,390
8	Guerrero	58,741
9	Nayarit	35,965
10	Puebla	27,558
	Otros	10,724



Año	Ubicación	Sup. Sembrada (Ha)	Sup. Cosechada (Ha)	Producción (Ton)	Rendimiento (Ton/Ha)	PMR (\$/Ton)	Valor Producción (Miles de Pesos)
2015	Colima	6,280.11	6,200.61	179,820.00	29.00	2,745.00	493,605,900.00



12°

México ocupa el doceavo lugar en la producción de plátano en el mundo.

Comercio Exterior 2015				Variación (%) 2014-2015	
Año 2015	Importaciones	Exportaciones	Saldo balanza	Importaciones	Exportaciones
Volumen (Toneladas)	90	440,808	440,718	-43.3	8.1
Volumen (Millones de dólares)	0.3	181.2	180.9	-9.7	6.9