

Antes de começar

- Seu navegador deve ser Internet Explorer versão 7 ou posterior.
- Seu computador não deve estar bloqueado por uma equipe firewall.
- Seu passaporte deve ter vigência pelo menos de 6 meses.
- Tenha a mão todos seus documentos (passaporte, cpf, etc.) e dados de viagem (cidade que visitara, nome e endereço do hotel onde ficara mais tempo, etc.).

Lembre cadastrar os familiares dependentes como indica o ponto 7 antes de escolher data de entrevista.

Se tem duvidas visite Duvidas Frequentes em nosso site.

Agora visite nossa página para agendar sua entrevista:

<http://siac.sre.gob.mx/SidomiSaoPaulo/PreRegistro/Index.aspx?o=oSGwWKJB9DI=>

1. Registre seus dados iniciais. Acione o botão "Registrar".

CONSULADO GENERAL DE MÉXICO
EN SAO PAULO
SECRETARÍA DE RELACIONES EXTERIORES

Português ESPAÑOL

México

INSTRUÇÕES

O preenchimento efetivo deste cadastro é premissa básica para o requerimento da obtenção do visto mexicano. De antemão, é importante ressaltar que todo caso será avaliado, criteriosamente, pela nossa equipe consular. A resposta a essa solicitação será enviada através do endereço de correio eletrônico (e-mail) que for disponibilizado. Além disso, instruções adicionais poderão ser recebidas através deste mesmo meio de comunicação.

O processo para solicitar seu visto através deste portal de Internet é composto por três etapas, conforme descrito abaixo:

1ª) Registro do solicitante

O(a) senhor(a) informará alguns dados básicos nesta primeira página. Após tê-lo feito e em poucos minutos, receberá uma comunicação através do e-mail que houver sido disponibilizado. O sistema gerará, em seguida, uma senha de usuário e um link (de internet) para que seja possível, eventualmente, acessar o formulário da solicitação.

2ª.) Preenchimento da solicitação de visto

Ao acessar o referido link através de seu número de usuário e senha, o(a) senhor (a) deverá preencher os campos da solicitação eletrônica. Caso falte completar algum dos campos obrigatórios, o sistema o causará com um "ponto vermelho".

Assim sendo, quando o requerente houver concluído devidamente o preenchimento do cadastro, deverá encaminhar a solicitação a fim de ser processada, apertando o botão "ENVIAR".

3ª.) Recebimento de instruções relacionadas aos trâmites do requerimento de seu visto mexicano.

Em seu endereço eletrônico, o(a) senhor(a) receberá uma resposta com as instruções subsequentes a esse passo inicial de registro cadastral incluindo um calendário com as datas e horários disponíveis para entrevista consular.

1. Obrigatoriamente, toda informação deve ser indicada em caracteres latinos; para sua comodidade, encontrará disponível uma ferramenta que habilite o teclado em caracteres latinos em cada campo.

2. Leia as instruções (ao lado) cuidadosamente, antes de preencher o formulário. O preenchimento não pode apresentar erros. "Nome" e "Sobrenome" - exatamente conforme consta no passaporte.

3. O "Número de Passaporte" que será digitado deve ter validade mínima de seis meses. Do contrário, deverá primeiramente renová-lo, antes de solicitar o visto mexicano.

Nome: _____

Sobrenome(s)(Noa Apellidos): _____

Nacionalidade Atual: BRASILEÑA

Pais de Nascimento: _____

Número do Passaporte: _____

Data de Expiração do Passaporte: Dia -- Mês -- Ano --

Data de nascimento: Dia -- Mês -- Ano --

Gênero (sexo) : _____

Correio eletrônico: _____

Confirmar Correio eletrônico: _____

CPF: _____

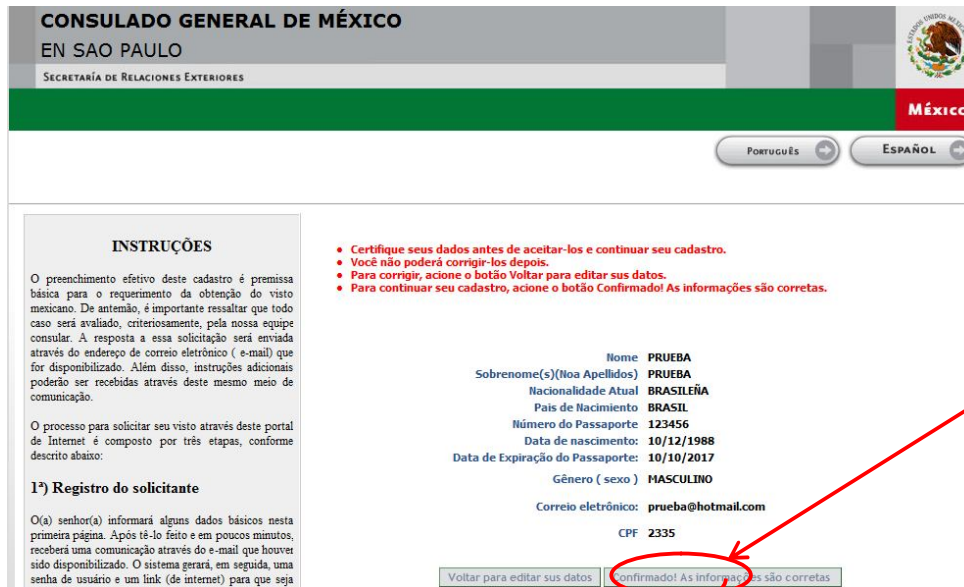
Digite os caracteres da imagem.

441140

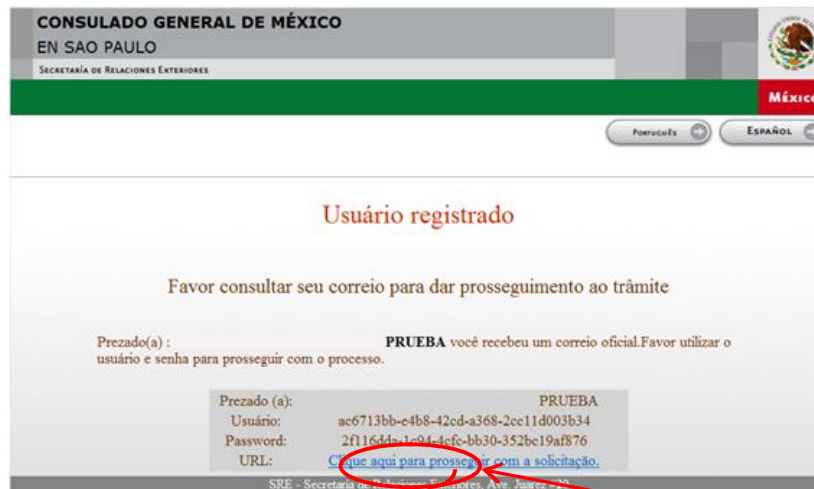
Registrar

Nota: Todos os campos marcados com * são obrigatórios. Favor completá-los. Se o campo for do tipo "data", certifique-se de que seja uma data válida

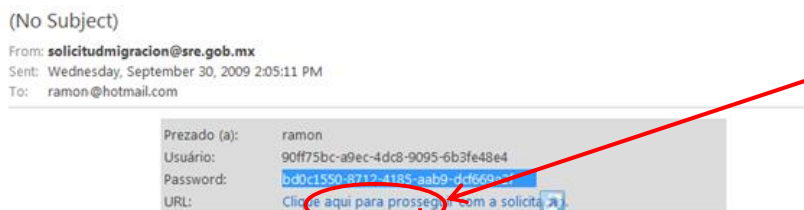
2. Certifique que escreveu seus dados corretamente. Erros nesta página não podem ser corrigidos.



3. Na página seguinte, o(a) senhor(a) receberá uma mensagem de confirmação da efetivação do registro dos dados cadastrais iniciais. Imprima o copie estes dados. Poderá com eles ingressar depois a seu cadastro.



4. Receberá também alguns minutos mais tarde, enviada ao seu correio eletrônico (e-mail), uma mensagem de resposta com estes mesmos dados. Você pode concluir seu cadastro sem este correio.



5. Faça um clic no campo "URL" do correio eletrônico de resposta o da página do ponto 3 o no seguinte link, cuja ação possibilitará o acesso à página da figura.

<http://siac.sre.gob.mx/SidomiSaoPaulo/registro/index.aspx?o=oSGwWKJB9DI=>

Copie os dados de "Usuário" e "Senha" (Contraseña), a fim de acessar a página em que se encontra o formulário de solicitação de visto. Pode-se utilizar as funções "copiar / colar" de seu computador. Acione o botão "Enviar"

CONSULADO GENERAL DE MÉXICO
EN SAO PAULO
SECRETARÍA DE RELACIONES EXTERIORES

México

Português ESPAÑOL

Capture su nombre de usuario y contraseña

Usuario:

Contraseña:

Enviar

6. Aparecerá uma página em que constará o formulário de solicitação de visto (L1). Escreva os dados solicitados no respectivo formulário. Por gentileza, escreva os dados com muita atenção.

CONSULADO GENERAL DE MÉXICO
EN SÃO PAULO
Secretaría de Relaciones Exteriores

Paralelos Español

Al registrarse e preencher esta formulário por favor se comprometer a prestar informação fidedigna. O Governo do México poderá agir por contínuo através de sua base de dados e de suas informações que deverão ser compartilhadas, inclusive, tal preenchimento autônomo implicará (presente a SI) o Governo do México a verificar a validade e veracidade dos dados que forem depositados.

As informações, cite o maior número de informações possíveis e, caso não tenha todos os dados solicitados no ato do cadastramento, poderá amparar o que já houver sido registrado e processar, posteriormente, através de uma sessão seguinte. Para que isto seja possível, selecione a opção "GUARDAR", que se encontra no final da tela.

Após ter completado todos os campos obrigatórios, pressione, por favor, o botão "ENVIAR". Em sua conta de correio eletrônica, e (X) enviar (X) receberá uma resposta com as informações subsquentes.

INFORMACIÓN DO PASSAPORTE OU DOCUMENTO DE IDENTIDADE

Numero do Passaporte: País emissor do passaporte:
Cidade onde foi emitido o Passaporte:
Issuance:
Data de Emissão: Data de Expiração:
Nome(s) - conforme constância no passaporte: Subnome(s) - conforme constância no passaporte:
Outros nomes utilizados (de sobrenome(s), sobrenome, apelidos, etc.):
Data de nascimento (Dia, mês, ano):
Gênero: Estado Civil:
Religião: Outros:
CPF:

Lugar de nascimento
País: Cidade: Região, Província ou Departamento:
Responsabilidade Atual: Nacionalidade de Origem:
Endereço Residencial:
Endereço completo:
País: Cidade:
Região, Província ou Departamento: Código Postal (CEP):
Telefone de sua residência: Correo eletrônico pessoal:

Ocupação atual (caso esteja aposentado (X), escreva "aposentado(X)"; caso estudante, escreva "estudante")
Setor empresarial de sua atividade: Antiquidade:
Nome e endereço de seu atual empregador ou escola:
Endereço completo:
País: Região, Província ou Departamento: Cidade:
Código Postal (CEP): No. do telefone de seu trabalho ou escola: Correo eletrônico de seu trabalho ou escola:
RENDA MENSAL COMPROVÁVEL (salário, rendas extras, dividendos, outros) - em dólar americano:
Renda: Mensual:

VISTOS DE OUTROS PAÍSES
País: DATA DE EXPIRAÇÃO:
País: DATA DE EXPIRAÇÃO:
País: DATA DE EXPIRAÇÃO:
País: DATA DE EXPIRAÇÃO:
País: DATA DE EXPIRAÇÃO:
Outros vistos:
Número de Vistos (X) autogratia anteriormente Países: DATA DE EXPIRAÇÃO:

INFORMACIONES SOBRE A VIAGEM DO CIDADÃO ESTRANGEIRO REQUERENTE DE VISTO MEXICANO - Quando planeja viajar / quais lugares pretende visitar
Data específica (caso a tenha): Indique qual (quais) cidade(s) pretende visitar:
Qual é o motivo de sua viagem? Outro motivo de viagem:
Período de estadia (duração aprovada / estimada):
Endereço no qual se hospedará:
Endereço completo:
Cidade: Estado: Código Postal (CEP):

Erros nesta página demoraram o trâmite de seu visto, por favor, escreva os dados com muita atenção.

Contato no México onde estará hospedado ou visitando, quer seja a turismo, quer seja a negócio

Nome ou Razão Social: ramon cortes Telefone de sua residência: 81273618376
 No. do telefone de seu trabalho: 9213847982347 Correo Electrónico:

¿Já visitó o México alguna vez?: Sim Não

Mês: Año: Cidades que visitó: Adicionar Eliminar / Cancelar

¿Foi expulso / deportado do México alguna vez? • Sim Não

Mês: Año: Indicar os motivos de sua deportación / expulsión (caso seja aplicável):

IMPORTANTE: TODOS LOS SOLICITANTES DEBEN LEER Y MARCAR LA CASILLA QUE CORRESPONDE A CADA PUNTO.
 No podrán recibir una visa las personas pertenecientes a una de las categorías específicas que por ley prohíben su entrada en MÉXICO (excepto cuando se obtenga una exoneración con anticipación). ¿Aplica usted a alguna de estas categorías?
 ¿Alguna vez ha sido detenido o condenado por cualquier delito, aun cuando le hayan perdonado, le hayan concedido amnistía, o haya sido objeto de otra acción jurídica parecida? ¿Alguna vez ha distribuido o vendido ilícitamente una sustancia controlada (drogas) o se ha prostituido o ha sido proxeneta? Si No
 Aunque responder SI no le incapacita automáticamente para obtener una visa.
 ¿Esta solicitud ha sido llenada por otra persona en su nombre? (En caso de una respuesta afirmativa, esa persona debe proporcionar la información solicitada a continuación) Si No
 La solicitud ha sido llenada por:

Agencias de Viajes: Nombre: Relación con el solicitante: Dirección:

Declaro bajo protesta de decir verdad que los datos asentados son ciertos y autorizo al Gobierno Federal de los Estados Unidos Mexicanos a verificarlos.
 Igualmente manifiesto que estoy consiente que la admisión definitiva a México está condicionada a la aprobación de las autoridades migratorias y migratorias en el punto de entrada, las que podrán verificar en todo momento los requisitos establecidos en las disposiciones jurídicas aplicables.
 Nota: Todos los campos marcados con * son obligatorios. Favor de completarlos. Si el campo es de tipo fecha, verifique que sea una fecha válida.

Enviar Formulario Guardar y continuar Salir
 Deseja agregar otra persona o editar información

7. Nesta etapa do processo, caso deseje “guardar seus dados”, para continuar posteriormente, basta acionar o botão “Guardar” e continuar quando achar conveniente.

Da mesma forma, se quiser agregar um dependente, utilize o botão “Deseja agregar otra persona”. Se o botão “Deseja agregar otra persona” for acionado, o(a) senhor(a) receberá o formulário para registrar dependentes do titular de visto. Escreva os dados e acione o botão “Registrar familiar”

Quando houver terminado, acione o botão “Enviar Formulario”. Se o botão “Enviar formulario” for acionado mas seus dados não estão completos, pontos vermelhos apareceram nos campos que faltarem. Escreva os dados faltantes.

Após esta ação, será apresentada a página com o calendário de disponibilidades. Escolha a data e a hora para a sua entrevista consular.

Nombre: ramon
 Apellidos:
 Fecha de nacimiento Día 08 Mes 06 Año 1999
 Nacionalidad BRASILEIRO (Бразилец)
 País de Nacimiento BRASIL (Бразилия)
 Número de Pasaporte 3241870987
 Fecha de emisión Día 27 Mes 03 Año 1973
 Fecha de expiración Día 27 Mes 04 Año 2014
 Sexo MASCULINO (МУЖСКОЙ)
 Email:
 CPF:
 Parentesco Hijo(a)

Registra familiar Cancelar

O CPF não é indispensável aqui

8. Revise os dados antes de selecionar data de entrevista. Quando selecione o botão "Enviar Formulário", terá a visualização do calendário, a fim de agendar a data e o horário de sua entrevista. Selecione a data desejada e, em seguida, aparecerão os horários disponíveis. Então, selecione a hora e acione o botão "Agendar Entrevista", para alcançar a última etapa deste processo. As datas e horários que não podem ser escolhidos já estão reservados.

Você tem reservada (ainda sem confirmar) a seguinte data da entrevista

Nome	Data da entrevista
RAMON CORTES GUTIERREZ PRUEBA	19/11/2009 12:01:00

Entrevistas Solicitadas 0

Clique no Agendar Citas para confirmar
Clique no Atras para modificar data

< November 2009 >

Seg	Ter	Qua	Qui	Sex	Sáb	Dom
						1
2	3	4	5	6	7	8
9	10	11	12	13	14	15
16	17	18	19	20	21	22
23	24	25	26	27	28	29
30						

Horário	Escolher	Entrevistas marcadas
08:30-09:00	<input type="checkbox"/>	
09:01-09:30	<input type="checkbox"/>	
09:31-10:00	<input type="checkbox"/>	
10:01-10:30	<input type="checkbox"/>	
10:31-11:00	<input type="checkbox"/>	
11:01-11:30	<input type="checkbox"/>	
11:31-12:00	<input type="checkbox"/>	
12:01-12:30	<input checked="" type="checkbox"/>	1

Agendar Entrevistas
VOLTA (A data não será marcada)

SRE - Secretaría de Relaciones Exteriores, Ave. Juarez #20

9. Esta é a última etapa do processo: uma vez confirmado o agendamento (conforme podemos visualizar a seguir), o sistema mostrará os formulários do titular e de seus respectivos dependentes, disponíveis para a impressão.

Imprima-os (um a um). Finalmente, assine-o e anexe-o à documentação requerida pelo site.

CONSULADO GENERAL DE MÉXICO
EN SAO PAULO
SECRETARÍA DE RELACIONES EXTERIORES

MÉXICO

PORTUGUÊS ESPAÑOL

STATUS DO PROCESSO DE AGENDAMENTO DE ENTREVISTAS ELETRÔNICAS
É importante que revise o status do processo, antes de comparecer à sua entrevista consular
É necessário que se apresente para sua entrevista, com o formulário L1 impresso e assinado
Solicitudación de Trámite efetuada com sucesso.
Verifique seu e-mail.

IMPRESSÃO	NOME	NUMERO DE PASSAPORTE
Imprimir Formulário	PRUEBA	1231242

A informação que receberá em seu e-mail é a seguinte.

Agendamento eletrônico do Consulado Geral do México

Prezado (a): **PRUEBA**
A sua solicitação de entrevista consular foi recebida com sucesso

Compareça na data e horário marcado

NACIONALIDADE	PASSAPORTE	VISTO	DATA DA ENTREVISTA
BRASILEÑA	1231242	TURISMO	19/11/2009 12:01:00

Nota: A entrevista não poderá ser transferida em benefício de terceiros

1. Favor comparecer pelo menos 20 minutos antes do horário da entrevista no Consulado Geral situado na Rua Holanda 274, Jardim Europa, São Paulo, SP com o intuito de facilitar a triagem dos documentos necessários para a solicitação do visto e o processo da segurança que outorga o ingresso ao local.
2. A entrevista não garante a emissão do visto. Deverão ser apresentados os documentos comprobatórios mínimos solicitados na categoria específica conforme o portal <http://www.sre.gob.mx/saopaulo/> os quais serão conferidos durante a triagem.
3. Cada interessado deverá preencher e assinar o formulário de solicitação de visto que foi enviado através do e-mail.

Esta é a confirmação de sua cita de entrevista

A seguir, é exibido um formulário como o que o(a) senhor(a) obterá, o qual deverá ser apresentado ao Sr. Cônsul em sua entrevista, juntamente com a documentação requerida pelo site.



SOLICITUD PARA EXPEDIR DOCUMENTACIÓN MIGRATORIA PARA INGRESAR A MÉXICO

FOTO			USO OFICIAL
Número de Visa:		FM:	
Observaciones:			

NO. 5374

INFORMACIÓN DEL PASAPORTE O DOCUMENTO DE IDENTIDAD DE

Número de Pasaporte: **3241870987** País emisor del pasaporte: -----
 Ciudad donde se emite Pasaporte: -----
 Fecha de Emisión: **27/03/1973** Fecha de Expiración: **27/04/2014**
 Nombre(s) (como aparece en el pasaporte): **ramon** Apellidos (como aparece en el pasaporte): -----
 Otros nombres utilizados (de soltero(a), religiosos, profesionistas, alias, apodos, etc.): -----
 Fecha de nacimiento (día, mes, año): **08/06/1999** Género: **MASCULINO**
 Estado Civil: ----- Religión: -----
 Otra(s): -----

Lugar de nacimiento

País: **BRASIL** Ciudad: -----
 Región/Población/Departamento: -----
 Nacionalidad Actual: **BRASILEIRO** Nacionalidad Origen: -----

Domicilio de Residencia

Dirección completa: ----- Ciudad: -----
 País: ----- Teléfono de su domicilio: -----
 Región, Población ó Departamento: -----
 Zona Postal: -----
 Correo electrónico personal: **ramon@hotmail.com**
 Ocupación actual(si está jubilado, escriba 'jubilado' si estudia, escriba 'estudiante'):
 Sector empresarial de su actividad: ----- Antigüedad: -----
 Nombre y dirección de su actual empleador o escuela: -----
 Nombre: ----- Dirección completa: -----
 País: ----- Ciudad: -----
 Región, Población ó Departamento: ----- No. de teléfono de su trabajo o escuela: -----
 Zona Postal: -----
 Correo electrónico de su trabajo o escuela: -----
 INGRESOS MENSUALES COMPROBABLES (sueldos, rentas, dividendos, otros) en dolar estadounidense
 Ingresos: -----

VISAS DE OTROS PAÍSES

País	Número de Visa	Fecha de expiración(día/mes/año)
-----	-----	-----

INFORMACIÓN DE VIAJE DEL EXTRANJERO ¿Cuándo planea viajar y lugares a visitar?

Fecha específica si la tiene ----- Indique cuales son las ciudades o estados a visitar -----

 ¿Cuál es el motivo de su viaje? **NO ESPECIFICADO** Otro motivo de viaje: -----
 Duración aproximada de estancia: -----

¿Domicilio en donde se Hospedará?

Dirección completa: ----- Estado: **0**
 Ciudad: **0** Código Postal: -----

Contacto en México donde estará hospedado o visitando por placer o negocio

Nombre o Razon Social: ----- No. de teléfono de su domicilio: -----
 No. de teléfono de su trabajo: ----- Correo Electrónico: -----

¿Ha visitado MÉXICO alguna vez?: NO

Mes	Año	Ciudades que visitó
-----	-----	-----

¿Ha sido expulsado de MÉXICO alguna vez? NO

Mes: ----- Año: ----- Indicar los motivos de su expulsión(si aplica): -----

¿Alguna vez ha sido detenido o condenado por cualquier delito, aun cuando le hayan perdonado, le hayan concedido amnistía, o haya sido objeto de otra acción jurídica parecida? ¿Alguna vez ha distribuido o vendido ilícitamente una sustancia controlada (droga) o se ha prostituido o ha sido proxeneta? **NO**
 ¿Esta solicitud ha sido llenada por otra persona en su nombre? (En caso de una respuesta afirmativa, esa persona debe proporcionar la información solicitada a continuación) **NO**

Declaro bajo protesta de decir verdad que los datos asentados son ciertos y autorizo al Gobierno Federal de los Estados Unidos Mexicanos a verificarlos. Igualmente manifiesto que estoy consciente que la admisión definitiva a México está condicionada a la aprobación de las autoridades sanitarias y migratorias en el punto de entrada, las que podrán verificar en todo momento de los requisitos establecidos en las disposiciones jurídicas aplicables.

NOTA: En caso de menores de edad la firma será de los padres, o quienes ejerzan la patria potestad.

_____ FIRMA DEL SOLICITANTE	_____ NOMBRE Y FIRMA DEL FUNCIONARIO QUE AUTORIZA LA SOLICITUD
_____ NOMBRE Y FIRMA DEL FUNCIONARIO QUE RECIBE LA SOLICITUD	_____ NOMBRE Y FIRMA DEL FUNCIONARIO DEL QUE REALIZA LA ENTREVISTA